



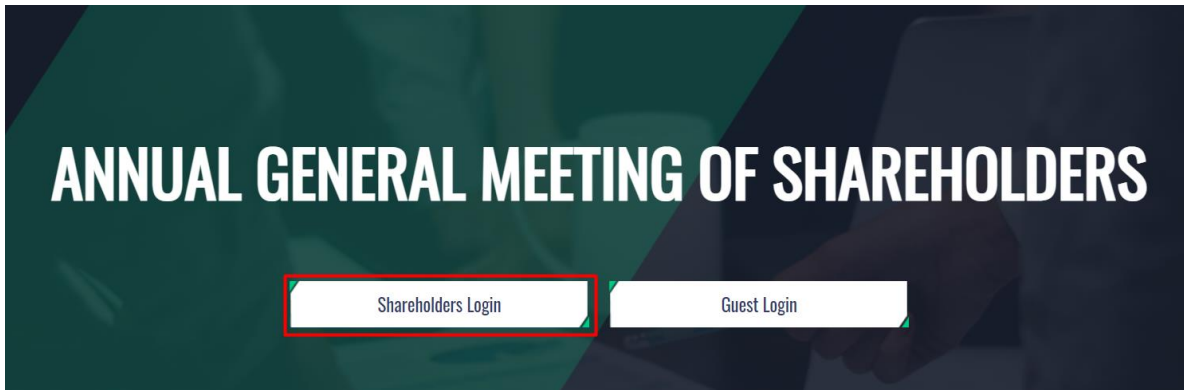
**TRANSPORT AND INDUSTRY DEVELOPMENT
INVESTMENT JOINT STOCK COMPANY**

ELECTRONIC MEETING SYSTEM USER MANUAL

To attend the e-AGM please follow these steps:

Step 1: Log in

Access the tcd.bvote.vn page → Click the button “Shareholders Login” (using computer/tablet or smartphone with internet connection, wifi/3G, etc.)



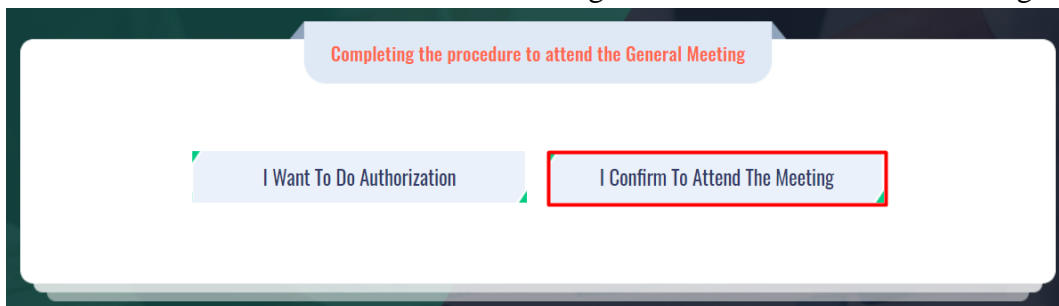
- **User name** (ID number/ Personal ID/Passport/ Business registration number).
- **Password** (find in the invitation letter).
- Then press the “Log in”.

If you forget password:

- Click “Forgot password?”
- Enter the *OTP* (sent to the phone number).
- Then press the “Log in”.

Step 2: Confirm attendance

Please click "I confirm to attend the meeting" to access the electronic meeting.



Step 3: Vote to start the meeting

- Please choose one of options *In Favor - Against – Abstention* for each item.

Biểu quyết thông qua thủ tục khai mạc Đại hội

STT	Nội dung	Tán thành	Không tán thành	Không ý kiến	Thao tác
1	Chương trình đại hội	<input type="checkbox"/>	<input type="checkbox"/>	<input type="checkbox"/>	Gửi biểu quyết
2	Quy chế làm việc	<input type="checkbox"/>	<input type="checkbox"/>	<input type="checkbox"/>	Gửi biểu quyết
3	Danh sách Ban kiểm phiếu	<input type="checkbox"/>	<input type="checkbox"/>	<input type="checkbox"/>	Gửi biểu quyết

[Gửi tất cả biểu quyết](#)

- Then click "Submit" for each item or click "Submit all" for the selected items.

Step 4: Election

Shareholder can split his votes equally to all candidates by ticking on the box or enter the number of votes for each respective candidate, then click "Submit".

To make it easy, if you enter the percentage of votes, the system will also show the corresponding number of votes for each candidate. The percentage will present total number of votes shareholders have. The winner will have highest rate in which the rate will be calculated as number of votes for candidate dividing all of votes cast.

The number of votes is rounded off a decimal number to the nearest whole number. The votes have not dedicated for any candidate (shareholders has not vote/ decimal number of votes/...) will be considered not to vote for any candidate.

Bầu thành viên HĐQT nhiệm kỳ 2021 - 2026 (Bầu 2TV)

Tích để bầu đều

Nguyễn Văn A

Nhập số phiếu bầu

Nhập tỷ lệ bầu (%)

Hoàng Thị B

Nhập số phiếu bầu

Nhập tỷ lệ bầu (%)

Tổng số phiếu có thể bầu: 717.032

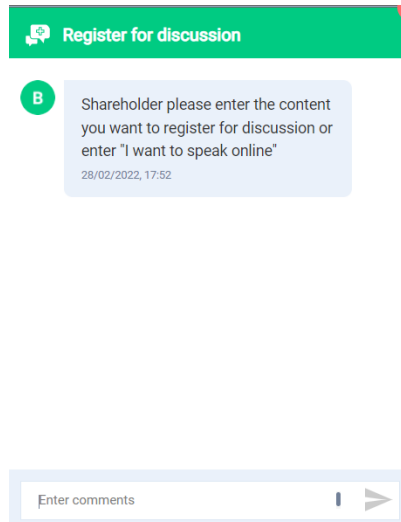
Tổng số phiếu còn lại: 717.032

Tỷ lệ còn lại: 100%


[Gửi biểu quyết](#)

Step 5: Discussion

- Shareholders click on “**Register for discussion**” box at the bottom right corner of the screen.
- Send comments/questions by typing comments in the chat box and then click “**Submit**” or talk directly in the meeting by clicking on “I would like to speak”. The system will send the link to shareholder to join.



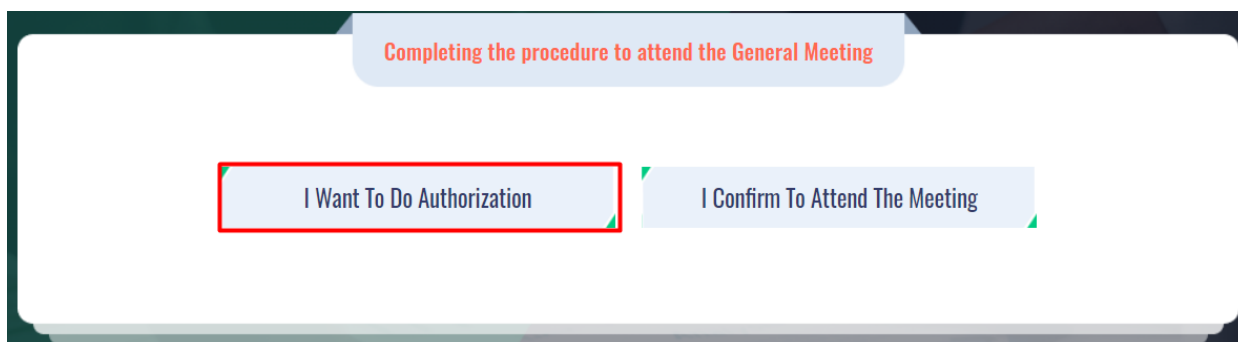
- Click on the link provided by the system, then click “Join Call”.



Note: please advised to use device with microphone and camera for connection. The link will be sent to shareholders who register to talk.

APPOINTMENT OF PROXY

Step 1: If shareholder would like to appoint a proxy and press "**Appointment of Proxy**"



Step 2:

- **In writing:** Download the Proxy form, fill in the information and then send it to Tracodi.

ỦY QUYỀN

Số cổ phần có thể ủy quyền: 150.000



Hình thức 1: Gửi giấy ủy quyền bằng văn bản về trụ sở theo địa chỉ

[Tải mẫu ủy quyền](#)

<input type="text" value="Địa chỉ"/>	<input type="text" value="Thời gian ủy quyền"/>
--------------------------------------	---

- **Appoint online:**
 - Enter information of the grantee in the form and click “Next”

Bước 1: Nhập thông tin người được ủy quyền

<input type="text" value="CMND/CCCD/DKSH"/>	<input type="text" value="Số điện thoại"/>	
<input type="text" value="Họ tên"/>	<input type="text" value="Ngày cấp"/>	<input type="text" value="Nơi cấp"/>
<input type="text" value="Địa chỉ"/>	<input type="text" value="Nhập số cổ phần ủy quyền"/>	

Tiếp tục

- Click download “Appointment of Proxy”, sign and stamp.

Bước 2: Cổ đông vui lòng tải về giấy ủy quyền để thực hiện ký/đóng dấu

[Giấy ủy quyền](#)

- Upload signed/stamped **Appointment of Proxy** and press “Submit”.

Bước 3: Cổ đông vui lòng tải lên giấy ủy quyền đã ký/đóng dấu để hoàn thành ủy quyền



Tải lên giấy ủy quyền



Ủy quyền

➤ To verify the appointment, enter the OTP code sent to your number.

XÁC THỰC ỦY QUYỀN ✕

Số điện thoại nhận OTP: 03699****16

Không nhận được OTP?

[Gửi lại OTP](#)

Hoàn thành